
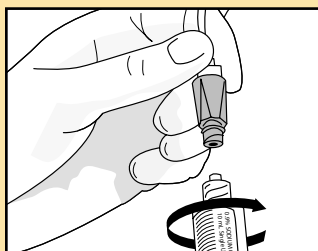
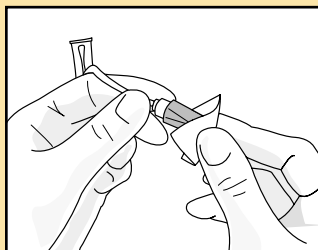
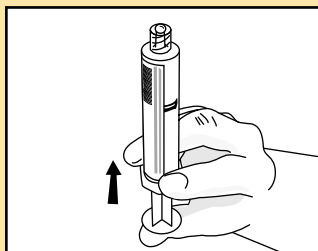


BD PosiFlush™ Saline Syringe

Jeringas Pre-Llenadas BD

Guía Para el Cuidado del Paciente en Casa

Guía Para Enjuague (Flush) con Solución Salina



- 1 Busque una superficie limpia para trabajar.
- 2 Saque la jeringa del empaque.
- 3 Antes de enjuagar el catéter (flush), debe romperse el vacío que existe dentro de la jeringa. Para romper el vacío: con la tapa de la jeringa todavía puesta y con la jeringa vertical, empuje levemente el émbolo hasta que usted sienta escuche un “pop” o vea la solución moverse.
- 4 Remueva la tapa de la jeringa girándola (nota: coloque la tapa de la jeringa en una superficie limpia). Si usted utiliza un sistema sin aguja (needleless system) que requiere aguja plástica, conecte la aguja plástica girándola firmemente.
- 5 Sostenga la jeringa verticalmente y apuntando en otra dirección, empuje el émbolo para remover el aire hasta que se vea una gota del líquido en la punta de la jeringa.
- 6 Después de remover el aire, tape de nuevo la jeringa para mantener la punta estéril. Si va a utilizar una aguja plástica, tapela nuevamente. Si va a utilizar una válvula, póngale la tapa a la jeringa girándola.
- 7 Limpie el sitio de inyección o la válvula con alcohol (o el antiséptico recomendado por su enfermera).
- 8 Gire la tapa de la jeringa para removerla, o remueva el capuchón de la aguja plástica.
- 9 Primero conecte la jeringa al sitio de inyección o a la válvula (en caso necesario, abra la pinza del tubo) y después inyecte la solución siguiendo las instrucciones de su enfermera. Si va a utilizar una aguja plástica perfore el centro del sitio de inyección con la aguja plástica. Si va a utilizar una válvula, empuje y gire la jeringa en el sentido de las agujas de reloj.
- 10 Inyecte la solución salina siguiendo las instrucciones de su enfermera. En caso necesario, cierre la pinza del tubo.
- 11 Al terminar el enjuague, desconecte la jeringa del sitio de inyección o la válvula.
- 12 Deseche la jeringa y cualquier solución sobrante en un recolector de cortopunzantes.

NO REUTILIZE NINGUNA JERINGA

Copias se pueden encontrar en línea en www.bd.com/injection/products/posiflush